



**OUVIDORIA NACIONAL DE DIREITOS HUMANOS**

# **Dados de Denúncias de Violações de Direitos de Crianças e Adolescentes**

**2016**





# Departamento de Ouvidoria Nacional dos Direitos Humanos


- Competências do Departamento:



- Receber, examinar e encaminhar denúncias e reclamações



- Atuar na resolução de tensões e conflitos sociais que envolvam violações de direitos humanos



- Orientar e adotar providências para o tratamento dos casos de violação de direitos humanos, podendo agir de ofício e atuar diretamente ou em articulação com outros órgãos públicos e organizações da sociedade

*\*As denúncias poderão ser anônimas ou, quando solicitado pelo denunciante, é garantido o sigilo da fonte das informações.*





# Canais da Ouvidoria Nacional de Direitos Humanos





Denúncias de Crianças e Adolescentes	
2015	2016
79535*	77.290**

- \*De abril a dezembro de 2015, 605 denúncias de pornografia infantil entraram pela Ouvidoria Online
- \*\* De janeiro a dezembro de 2016, 2351 denúncias de pornografia infantil entraram pela Ouvidoria Online



Disque 100 - Ano 2016 - Número de denúncias por UF, por mês

Ranking*	UF	Denúncias	População 0 a 17 anos	Denúncias por 100 mil habitantes
1º	DF	1916	740095	258,89
2º	MS	1569	750128	209,16
3º	RJ	8509	4158826	204,60
4º	RN	1878	970827	193,44
5º	AM	2566	1383457	185,48
6º	SC	2741	1688501	162,33
7º	PB	1766	1168690	151,11
8º	SP	16312	10851165	150,32
9º	RO	768	520214	147,63
10º	ES	1329	994278	133,66
11º	RS	3618	2761171	131,03
12º	GO	2217	1763950	125,68
13º	SE	854	681430	125,32
14º	MG	6763	5435591	124,42
15º	BA	5120	4410633	116,08
16º	MT	1103	954140	115,60
17º	CE	3012	2713883	110,98
18º	PR	3237	2957412	109,45
19º	PI	1072	1014185	105,70
20º	AL	1126	1105605	101,84
21º	AC	280	295179	94,86
22º	PE	2573	2751289	93,52
23º	MA	2025	2451464	82,60
24º	PA	2091	2839227	73,65
25º	AP	150	267274	56,12
26º	RR	96	178020	53,93
27º	TO	214	483534	44,26



# Violações Crianças e Adolescentes

Disque 100 - Tipo de Violação mais recorrentes - Crianças e Adolescentes - 2015 e 2016						
UF	NEGLIGÊNCIA	VIOLÊNCIA PSICOLÓGICA	VIOLÊNCIA FÍSICA	VIOLÊNCIA SEXUAL	OUTRAS VIOLAÇÕES	Total
2015	37,9%	23,8%	22,1%	11,1%	5,1%	100,00%
2016	37,34%	23,28%	22%	11,38%	6%	100,00%
2015	58.567	36.794	34.119	17.131	7.899*	154.510
2016	54.304	33.860	32.040	16.555	8.669**	145.428

- \*Em 2015, 4542 são referentes a exploração do trabalho infantil e 514 de violência institucional.
- \*\* Em 2016, 4690 são referentes a exploração do trabalho infantil e 1230 de violência institucional (Aumento de 139%).

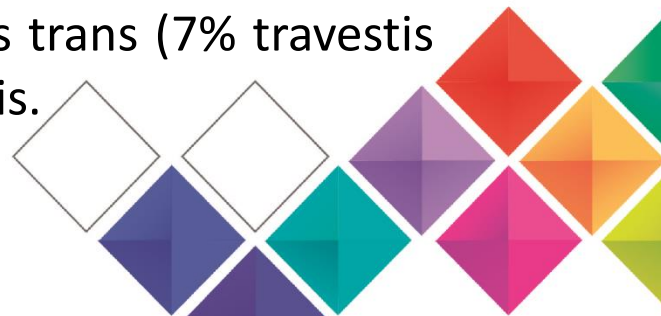
**398,43 violações/dia**





# Crianças e Adolescentes – Perfil/2016

- ✓ **GÊNERO**: revela que meninas são as maiores vítimas (53%) e meninos com 47%.
- ✓ **FAIXA ETÁRIA**: mais atingida é de 0 a 07 anos, somando 43%, seguido das faixas etárias de 08 a 11 anos com 22,7% e de 12 a 17 anos 33,25%.
- ✓ **RAÇA/COR**: Meninas e meninos negros/pardos somam 58% e brancos 41%
- ✓ **ORIENTAÇÃO SEXUAL E IDENTIDADE DE GÊNERO**: do total de denúncias do módulos crianças e adolescentes, em 2015 cerca de 96 adolescentes tiveram sua orientação sexual ou identidade de gênero declarada, em 2016 o número é de 190 adolescentes: 40 (46)% são gays, 28(29)% são lésbicas, 12(18)% adolescentes trans (7% travestis e 5% transexuais) e 20 (7)% adolescentes bissexuais.

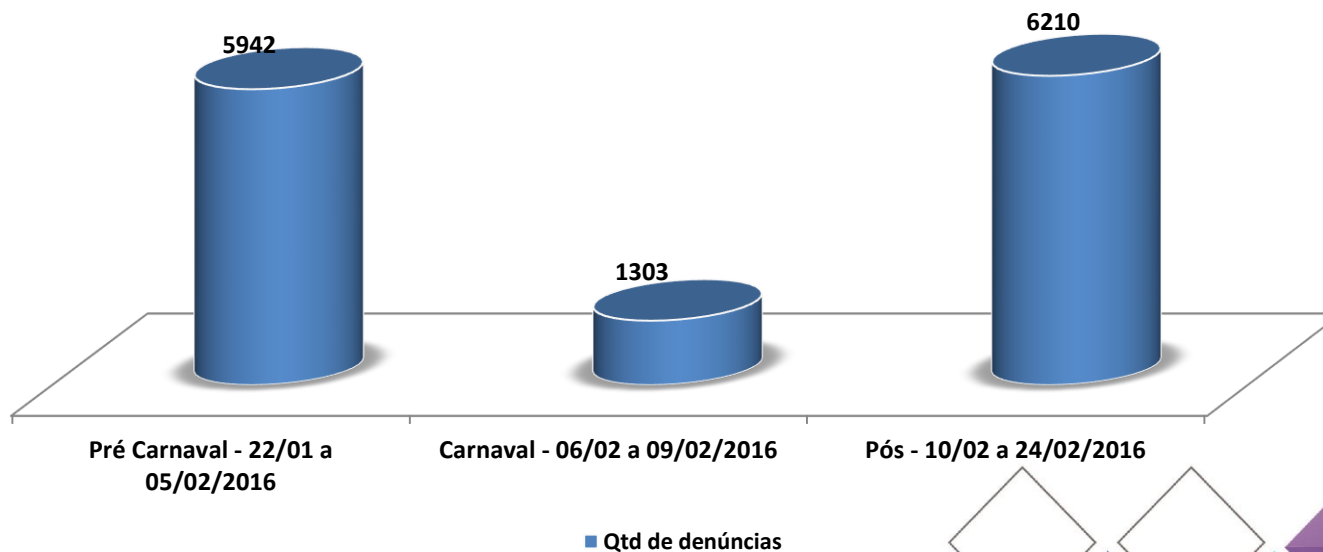




# DADOS CARNAVAL 2016

2016	Pré Carnaval - 22/01 a 05/02/2016	Carnaval - 06/02 a 09/02/2016	Pós - 10/02 a 24/02/2016	Total
Qtd de denúncias	5942	1303	6210	13455

## Pré - Durante e Pós Carnaval 2016



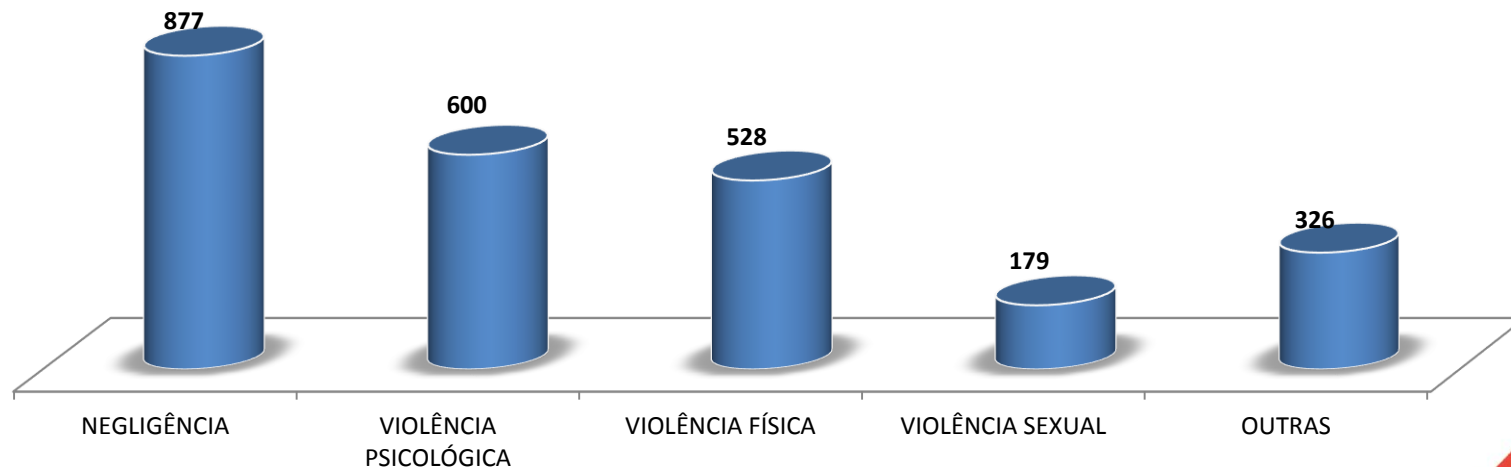




# DADOS CARNAVAL 2016

TIPO DE VIOLAÇÃO - CARNAVAL - 06/02 a 09/02/2016						
TIPO DE VIOLAÇÃO	NEGLIGÊNCIA	VIOLÊNCIA PSICOLÓGICA	VIOLÊNCIA FÍSICA	VIOLÊNCIA SEXUAL	OUTRAS	TOTAL
TOTAL	877	600	528	179	326	2510

## Carnaval 2016 - Tipo de Violação - mais recorrentes





# SECRETARIA ESPECIAL DE DIREITOS HUMANOS

**Irina Karla Bacci**  
**Ouvidora Nacional de Direitos Humanos**

[sdh.gov.br](http://sdh.gov.br)  
[humanizaredes.gov.br](http://humanizaredes.gov.br)

